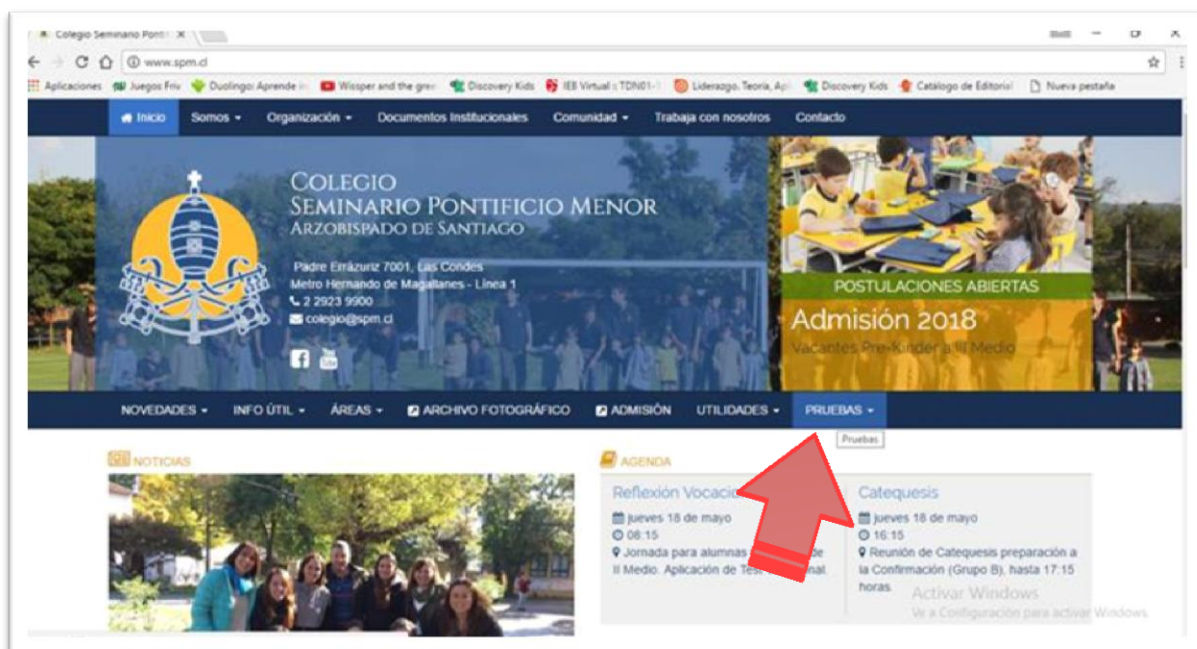
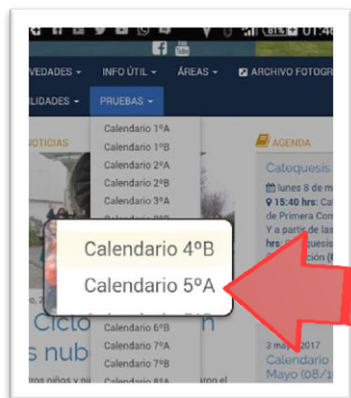


## Guía Paso a Paso para la utilización de la Agenda de Pruebas en el sitio web del Colegio

Desde el sitio web del colegio <http://www.spm.cl> seleccione “Pruebas” en el extremo derecho del menú de Utilidades.




Se desplegará un listado para que seleccione el curso que desea consultar.

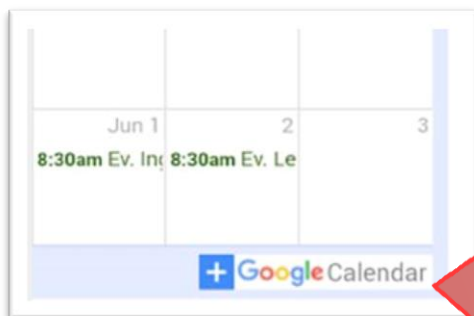


Al seleccionar se desplegará una página con el **Calendario de Pruebas** correspondiente. Esta es una herramienta que se actualiza en línea, por lo que contiene la última información registrada por los profesores/as sobre una Evaluación.

La siguiente imagen muestra una vista del Calendario de un curso, a modo de ejemplo:



[Vista ampliada]



**Presionando la pestaña Google Calendar:**

Agregue a su calendario en Google las pruebas de los distintos cursos de sus hijos/as. También sus hijos e hijas pueden agregar las pruebas a sus propios calendarios de Google.